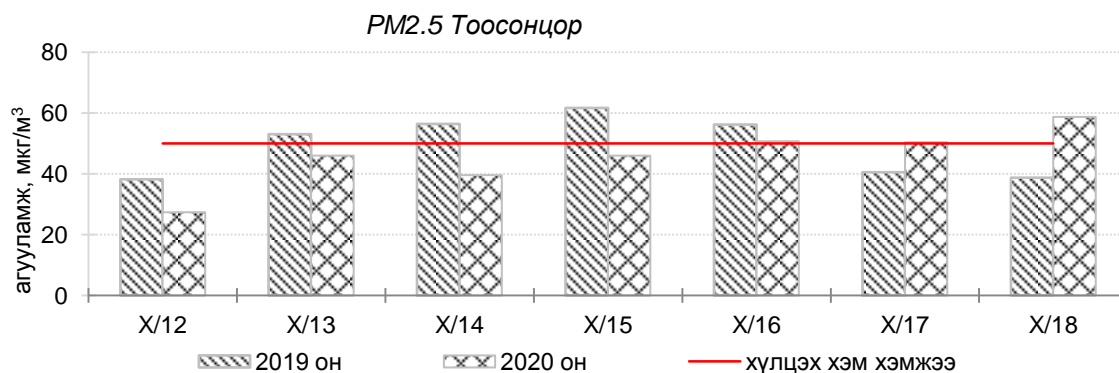
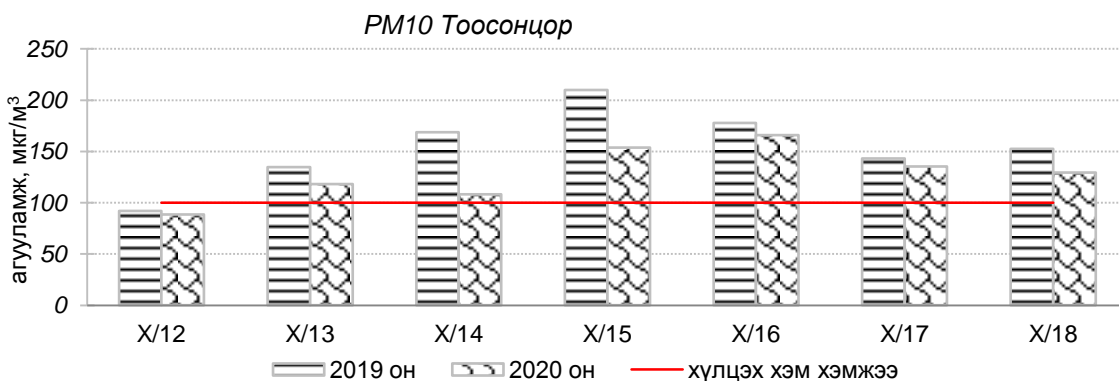
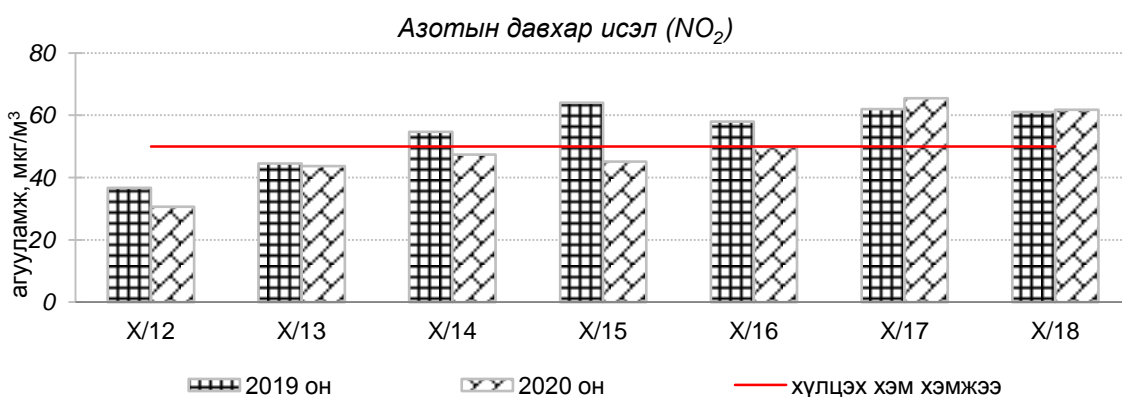
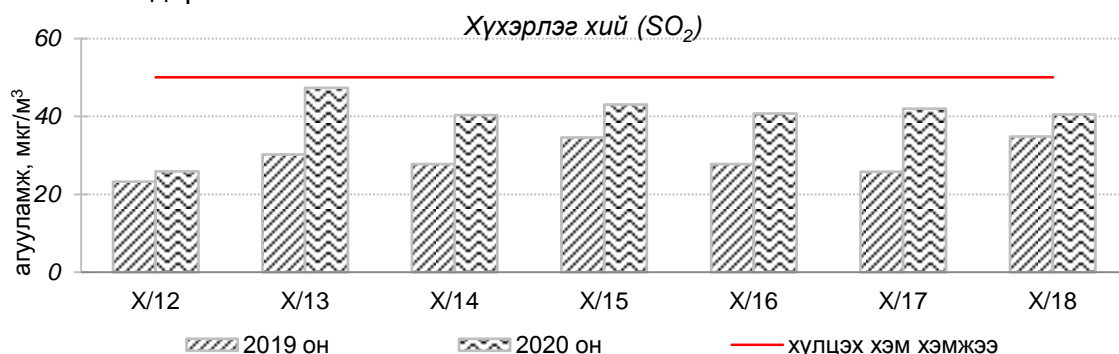


Улаанбаатар хотын агаарын чанарын өнгөрсөн 7 хоногийн мэдээ
/2020 оны 10-р сарын 12-18-ны өдөр/

Улаанбаатар хотын агаарт түгээмэл бохирдуулах бодис хүхэрлэг хий /SO₂/, азотын давхар исэл /NO₂/, тоосонцор /PM10, PM2.5/, нүүрстөрөгчийн дутуу исэл /CO/, озон /O₃/-ны агууламжийг тодорхойллоо.



Улаанбаатар хотын өнгөрсөн 7 хоногийн агаарын чанар, 2020 оны 10-р сарын 12-18-ны өдөр
/2019 оны мөн үетэй харьцуулснаар/

№	Бохирдуулах бодисын нэр	MNS 4585:2016	7 хоногийн дундаж агууламж, мкг/м ³		24 цагийн дунджаар хамгийн их агууламж, мкг/м ³		Стандартаас давсан тохиолдлын тоо, хувиар		Стандартаас давсан, хамгийн их агууламж илэрсэн харуул
		Хүлцэх хэм хэмжээ мкг/м ³	2019 он	2020 он	2019 он	2020 он	2019 он	2020 он	
1	Хүхэрлэг хий (SO ₂)	50	29	40↑	98	121↑	13%	19%↑	10-р сарын 15-ны өдөр Зурагт орчим АЧС-аас 2.4 дахин их
2	Азотын давхар исэл (NO ₂)	50	54	50↔	99	104↔	42%	42%↔	10-р сарын 17-ны өдөр Баруун 4-н зам орчим АЧС-аас 2.1 дахин их
3	PM10 Тоосонцор	100	154	129↓	351	418↑	88%	69%↓	10-р сарын 16-ны өдөр Цахилгаан станц орчим АЧС-аас 4.1 дахин их
4	PM2.5 Тоосонцор	50	49	46↔	83	102↑	49%	41%↓	10-р сарын 18-ны өдөр Баруун 4-н зам орчим АЧС-аас 2.1 дахин их
5	Нүүрстөрөгчийн дутуу исэл (CO)	10000	1146	1721↑	5089	8021↑	0%	0%	Давсан тохиолдол байхгүй
6	Озон (O ₃)	100	25	17↓	135	79↓	3%	0%↔	Давсан тохиолдол байхгүй

* ↓ бага; ↑ их; ↔ ойролцоо түвшинд /±5%/.

Улаанбаатар хотын өнгөрсөн 7 хоногийн цаг агаар, 2020 оны 10-р сарын 12-18-ны өдөр
/2019 оны мөн үетэй харьцуулснаар/

№	Цаг агаарын үзүүлэлт	2019 он	2020 он	Тайлбар
1.	Дундаж температур, °C	0.7 °C	0.9 °C	0.2 °C-аар хүйтэн
2.	Салхины дундаж хурд, м/с	2.1 м/с	1.3 м/с	0.8 м/с-аар бага
3.	Хур тунадасны хэмжээ, мм	0.0 мм	0.0 мм	Хур тунадасгүй

**Улаанбаатар хотын агаарын чанарын индексийн мэдээ
/2020 оны 10-р сарын 12-18-ны өдөр /**

	Гэр хороолол орчим						Орон сууцны хороолол	Автозам орчим		Үйлдвэрийн бүс		Алслагдмал бүс	Индексийн тоон үзүүлэлт	Агаарын чанар
	1-р хороолол	100 айл	Толгойт	Нисэх	Зурагт	Баянхошуу		13-р хороолол	Баруун 4 зам	Амгалан	Цахилгаан станц			
2020.10.12					SO ₂					PM10			0-50	Цэвэр
2020.10.13	PM10	PM10, NO ₂		PM10	SO ₂ , PM2.5		PM10			PM10, NO ₂			51-100	Хэвийн
2020.10.14		PM10, NO ₂		PM10	SO ₂		PM10, NO ₂		PM10	PM10, NO ₂			101-200	Бага бохирдолтой
2020.10.15	PM10	PM10, NO ₂		PM10	PM10, SO ₂		PM10		PM10	PM10	PM10	PM10	201-300	Бохирдолтой
2020.10.16		PM10		PM10, SO ₂	PM10, SO ₂		PM10, NO ₂		PM10	PM10	PM10	PM10	301-400	Их бохирдолтой
2020.10.17	PM10	PM10		PM10, SO ₂	SO ₂ , PM2.5		PM10, NO ₂	PM10, NO ₂	PM10	PM10, NO ₂	PM10	PM10	401-500	Маш их бохирдолтой
2020.10.18	PM10	PM10		PM10, SO ₂	SO ₂ , PM2.5		PM10, NO ₂	PM10, NO ₂	PM10	PM10, NO ₂		PM10		

Өнгөрсөн 7 хоногийн агаарын чанарын хяналт шинжилгээний дүнгээр Улаанбаатар хотын агаарын чанар “Бага бохирдолтой” түвшинд байсан байна. Цахилгаан станц орчим “Бохирдолтой” түвшинд хүрсэн тохиолдол ажиглагдсан.

**ЦАГ УУР, ОРЧНЫ ШИНЖИЛГЭЭНИЙ ГАЗАР
ОРЧНЫ ШИНЖИЛГЭЭНИЙ ХЭЛТЭС**